

フルービックHAシリンジの使用方法

「本剤は0.5mLシリンジ製剤である」

①ワクチン名、識別色(水色)、製造番号、最終有効年月日を確認し、証紙が貼付されている開封口からケースを開封する。

②プリスター容器にシリンジ(注射器)2本と注射針2本が入っていることを確認し、プリスター蓋フィルムを開封する。

③シリンジのプランジャーロッド(押し子)に注意しながら、容器からシリンジと注射針を取り出す。
※異常な混濁、着色、異物の混入、その他の異常が認められた場合は使用しないこと。

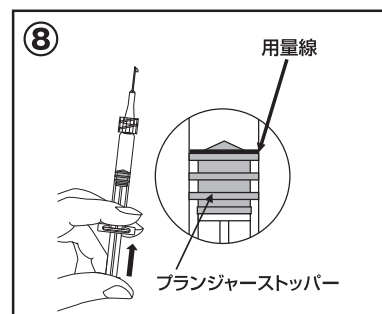
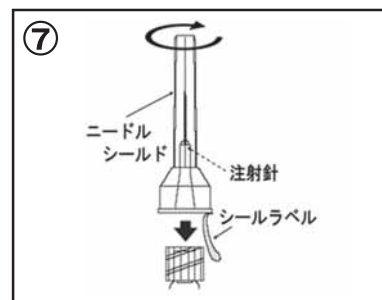
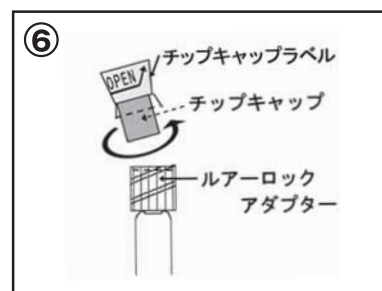
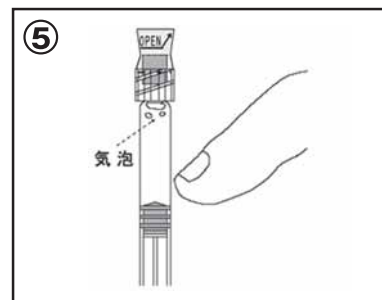
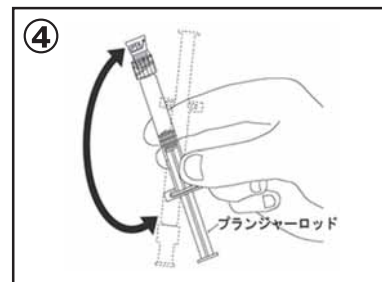
④室温になってからシリンジ内の液剤を泡立てないようにしずかに2～3回反転し、均等にする。

⑤シリンジ先端を上に向け、シリンジ胴体を指ではじき、シリンジ内の気泡を上部に集める。

⑥シリンジ先端に包装してあるチップキャップラベルとその下に装着されているチップキャップをミシン目に沿ってひねり取る。
※チップキャップを取り外した後は、直ちに使用すること。

⑦③で取り出した注射針のシールラベルに記載されている有効年月日(EXP.)を確認した後、シールラベルをめくり、注射針をニードルシールドに入れたままルアーロックアダプターに時計回りでねじ押し込み、注射針を装着する。注射針がルアーロックアダプターにきちんと装着されていることを確認し、ニードルシールドを真っ直ぐ引き抜く。

⑧注射針を少し傾けて、プランジャーロッドをゆっくり押し込んでシリンジ内の気泡を完全に抜き、プランジャーストッパー(押し子先端のゴム栓)を右図のとおり用量線に合わせ接種を行う。



日本標準商品分類番号	876313
承認番号	22000AMX02415000
薬価収載	適用外
販売開始	2008年12月

ウイルスワクチン類
生物由来製品
劇薬
処方せん医薬品^{注)}
日本薬局方 生物学的製剤基準

インフルエンザHAワクチン

販売名：フルービックHAシリンジ

貯法：遮光して、10℃以下に凍結を避けて保存(【取扱い上の注意】参照)

有効期間：検定合格日から1年(最終有効年月日は外箱等に表示)

注)注意－医師等の処方せんにより使用すること

【接種不適当者(予防接種を受けることが適当でない者)】
被接種者が次のいずれかに該当すると認められる場合には、接種を行ってはならない。

1. 明らかな発熱を呈している者
2. 重篤な急性疾患にかかっていることが明らかな者
3. 本剤の成分によってアナフィラキシーを呈したことがあることが明らかな者
4. 上記に掲げる者のほか、予防接種を行うことが不適当な状態にある者

【製法の概要及び組成・性状】

1. 製法の概要

本剤は、インフルエンザウイルスのA型及びB型株をそれぞれ個別に発育鶏卵で培養し、増殖したウイルスを含む尿膜腔液をゾーナル遠心機による蔗糖密度勾配遠心法により濃縮精製後、ウイルス粒子をエーテル等により処理して分解・不活化したHA画分に、リン酸塩緩衝塩化ナトリウム液を用いて規定濃度に混合調製した液剤である。

**2. 組成

本剤は、0.5mL中に次の成分を含有する。

成分	分量
有効成分 (製造株)	各株のHA含量 (相当値)は、 1株当たり15μg 以上
A型株 A/カリフォルニア/7/2009(H1N1) pdm09	
A/ビクトリア/210/2009(H3N2)	
B型株 B/ブリスベン/60/2008	
緩衝剤	リン酸水素ナトリウム水和物 リン酸二水素ナトリウム
	1.765mg 0.27mg
等張化剤	塩化ナトリウム
	4.25mg

3. 性状

本剤は、インフルエンザウイルスのヘムアグルチニン(HA)を含む澄明又はわずかに白濁した液剤である。

pH：6.8～8.0

浸透圧比(生理食塩液に対する比)：1.0±0.3

【効能又は効果】

本剤は、インフルエンザの予防に使用する。

**【用法及び用量】

6ヶ月以上3歳未満のものには0.25mLを皮下に、3歳以上13歳未満のものには0.5mLを皮下におよそ2～4週間の間隔をおいて2回注射する。13歳以上のものについては、0.5mLを皮下に、1回又はおよそ1～4週間の間隔をおいて2回注射する。

** 用法及び用量に関連する接種上の注意

1. 本剤の使用

本剤は0.25mL接種対象者には使用しないこと。

2. 接種間隔

2回接種を行う場合の接種間隔は、免疫効果を考慮すると4週間おくことが望ましい。

3. 他のワクチン製剤との接種間隔

生ワクチンの接種を受けた者は、通常、27日以上、また他の不活化ワクチンの接種を受けた者は、通常、6日以上間隔を置いて本剤を接種すること。ただし、医師が必要と認めた場合には、同時に接種することができる(なお、本剤を他のワクチンと混合して接種してはならない)。

【接種上の注意】

*1. 接種要注意者(接種の判断を行うに際し、注意を要する者)

被接種者が次のいずれかに該当すると認められる場合は、健康状態及び体質を勘案し、診察及び接種適否の判断を慎重に行い、予防接種の必要性、副反応、有用性について十分な説明を行い、同意を確実に得た上で、注意して接種すること。

- (1)心臓血管系疾患、腎臓疾患、肝臓疾患、血液疾患、発育障害等の基礎疾患を有する者
- (2)予防接種で接種後2日以内に発熱のみられた者及び全身性発疹等のアレルギーを疑う症状を呈したことがある者
- (3)過去にけいれんの既往のある者
- (4)過去に免疫不全の診断がなされている者及び近親者に先天性免疫不全症の者がいる者
- (5)間質性肺炎、気管支喘息等の呼吸器系疾患を有する者
- (6)本剤の成分又は鶏卵、鶏肉、その他鶏由来のものに対して、アレルギーを呈するおそれのある者

*2. 重要な基本的注意

- (1)本剤は、「**予防接種実施規則**」その他**予防接種実施要領**に準拠して使用すること。
- (2)被接種者について、**接種前に必ず問診、検温及び診察**(視診、聴診等)によって健康状態を調べること。
- (3)被接種者又はその保護者に、接種当日は過激な運動は避け、接種部位を清潔に保ち、また、接種後の**健康監視**に留意し、局所の異常反応や体調の変化、さらに高熱、けいれん等の**異常な症状**を呈した場合には、速やかに**医師の診察**を受けるよう事前に知らせること。

3. 相互作用

併用注意(併用に注意すること)

免疫抑制剤(シクロスポリン製剤等)等との関係¹⁾

免疫抑制的な作用を持つ製剤の投与を受けている者、特に長期あるいは大量投与を受けている者は本剤の効果が得られないおそれがあるので、併用に注意すること。

**4. 副反応

6ヶ月以上13歳未満の小児68例を対象とした臨床試験において、皮下2回接種したときの副反応は、6ヶ月以

上3歳未満では34例中10例(29.4%)、3歳以上13歳未満では34例中19例(55.9%)であった。主な副反応は、6ヶ月以上3歳未満で注射部位紅斑9例(26.5%)、注射部位腫脹6例(17.6%)、注射部位硬結4例(11.8%)、3歳以上13歳未満で注射部位紅斑12例(35.3%)、注射部位疼痛10例(29.4%)、注射部位腫脹8例(23.5%)、注射部位そう痒感7例(20.6%)、注射部位熱感5例(14.7%)、注射部位硬結4例(11.8%)であった²⁾。

(1) 重大な副反応

- 1) ショック、アナフィラキシー様症状(0.1%未満): ショック、アナフィラキシー様症状(蕁麻疹、呼吸困難、血管浮腫等)があらわれることがあるので、接種後は観察を十分に行い、異常が認められた場合には適切な処置を行うこと。
- 2) 急性散在性脳脊髄炎(ADEM)(0.1%未満): 急性散在性脳脊髄炎(ADEM)があらわれることがある。通常、接種後数日から2週間以内に発熱、頭痛、けいれん、運動障害、意識障害等があらわれる。本症が疑われる場合には、MRI等で診断し、適切な処置を行うこと。
- 3) ギラン・バレー症候群(頻度不明): ギラン・バレー症候群があらわれることがあるので、四肢遠位から始まる弛緩性麻痺、腱反射の減弱ないし消失等の症状があらわれた場合には適切な処置を行うこと。
- 4) けいれん(頻度不明): けいれん(熱性けいれんを含む)があらわれることがあるので、症状があらわれた場合には適切な処置を行うこと。
- 5) 肝機能障害、黄疸(頻度不明): AST(GOT)、ALT(GPT)、γ-GTP、ALPの上昇等を伴う肝機能障害、黄疸があらわれることがあるので、異常が認められた場合には適切な処置を行うこと。
- 6) 喘息発作(頻度不明): 喘息発作を誘発することがあるので、観察を十分に行い、症状があらわれた場合には適切な処置を行うこと。
- 7) 血小板減少性紫斑病、血小板減少(頻度不明): 血小板減少性紫斑病、血小板減少があらわれることがあるので、紫斑、鼻出血、口腔粘膜出血等の異常が認められた場合には、血液検査等を実施し、適切な処置を行うこと。
- 8) 血管炎(アレルギー性紫斑病、アレルギー性肉芽腫性血管炎、白血球破砕性血管炎等)(頻度不明): 血管炎(アレルギー性紫斑病、アレルギー性肉芽腫性血管炎、白血球破砕性血管炎等)があらわれることがあるので、観察を十分に行い、異常が認められた場合には適切な処置を行うこと。
- 9) 間質性肺炎(頻度不明): 間質性肺炎があらわれることがあるので、発熱、咳嗽、呼吸困難等の臨床症状に注意し、異常が認められた場合には、胸部X線等の検査を実施し、適切な処置を行うこと。
- 10) 脳炎・脳症、脊髄炎(頻度不明): 脳炎・脳症、脊髄炎があらわれることがあるので、観察を十分に行い、異常が認められた場合には、MRI等で診断し、適切な処置を行うこと。
- 11) 皮膚粘膜眼症候群(Stevens-Johnson症候群)(頻度不明): 皮膚粘膜眼症候群があらわれることがあるので、観察を十分に行い、異常が認められた場合には、適切な処置を行うこと。

(2) その他の副反応

- 1) 過敏症: 接種直後から数日中に、発疹、蕁麻疹、湿疹、紅斑、多形紅斑、そう痒等があらわれることがある。
- 2) 全身症状: 発熱、悪寒、頭痛、倦怠感、一過性の意識消失、めまい、リンパ節腫脹、嘔吐・嘔気、腹痛、下痢、食欲減退、関節痛、筋肉痛等を認めることがあるが、通常、2~3日中に消失する。
- 3) 局所症状: 発赤、腫脹、硬結、熱感、疼痛、しびれ感等を

認めることがあるが、通常、2~3日中に消失する。

- 4) 神経系障害: 顔面神経麻痺等の麻痺、末梢性ニューロパチーがあらわれることがある。
- 5) 眼障害: ぶどう膜炎があらわれることがある。

小児対象臨床試験における副反応発現率(皮下2回接種)

(6ヶ月以上3歳未満)

	5%以上	0.1~5%未満
局所症状(注射部位)	紅斑、腫脹、硬結、熱感、そう痒感	—
呼吸器	—	鼻漏
消化器	—	下痢
皮膚	—	湿疹
その他	—	発熱

(3歳以上13歳未満)

	5%以上	0.1~5%未満
局所症状(注射部位)	紅斑、疼痛、腫脹、そう痒感、熱感、硬結	—
呼吸器	鼻漏	咳嗽
その他	—	発熱、倦怠感

5. 高齢者への接種

一般に高齢者では、生理機能が低下しているため、接種に当たっては、予診等を慎重に行い、被接種者の健康状態を十分に観察すること。

*6. 妊婦、産婦、授乳婦等への接種

妊娠中の接種に関する安全性は確立していないので、妊婦又は妊娠している可能性のある婦人には予防接種上の有益性が危険性を上回ると判断される場合にのみ接種すること。
なお、小規模ながら、接種により先天異常の発生率は自然発生率より高くないとする報告がある^{3),4)}。

**7. 小児等への接種

低出生体重児、新生児又は6ヶ月未満の乳児に対する安全性は確立していない(使用経験がない)。

8. 接種時の注意

(1) 接種時

- 1) 接種用器具は、ガンマ線等により滅菌された消毒済製品を用いる。
- 2) 本剤の使用に際しては、雑菌が迷入しないよう注意する。また、他の容器に移し使用してはならない。
- 3) 注射針の先端が血管内に入っていないことを確かめること。
- 4) 本剤は1人1回限りの使用とすること。

(2) 接種部位

接種部位は、通常、上腕伸側とし、アルコールで消毒する。なお、同一接種部位に反復して接種することは避けること。

**【臨床成績】

1. 成人に対する臨床成績

20歳以上の健康成人100例を対象として、A型インフルエンザHAワクチン(A/カリフォルニア/7/2009(H1N1))0.5mLを上腕に2回皮下接種したときの中和抗体価及びHI抗体価を測定した。1回目接種後及び2回目接種後の抗体陽転率は以下のとおりであった(〔参考〕他社製剤による成績)⁵⁾。

中和法およびHI法による抗体陽転率※

採血時期	中和法	HI法
1回目接種21±7日後	87%(87例)	73%(73例)
2回目接種21±7日後	83%(83例)	71%(71例)

※陽転判定基準:A型インフルエンザウイルス(H1N1)に対する抗体価が40倍以上かつ接種前の抗体価からの4倍以上の上昇
1997~2000年において老人福祉施設・病院に入所(院)している高齢者(65歳以上)を対象にインフルエンザHAワクチンを1回接種し有効性を評価した。有効性の正確な解析が可能であった98/99シーズンにおける結果から、発病阻止効果は34~55%、インフルエンザを契機とした死亡阻止効果は82%であり、インフルエンザHAワクチンは重症化を含め個人防衛に有効なワクチンと判断された。なお、解析対象者は同意が得られたワクチン接種者1,198人、非接種者(対照群)1,044人であった⁶⁾。

2. 小児に対する臨床成績²⁾

6ヶ月以上13歳未満の日本人健康小児68例を対象として、本剤を6ヶ月以上3歳未満には0.25mL/回、3歳以上13歳未満には0.5mL/回を、21日(±7日)間隔で2回皮下接種した。1回目接種後及び2回目接種後の免疫原性の結果は以下のとおりであった。

免疫原性結果

(6ヶ月以上3歳未満:0.25mL:34例)

	測定時期	HI抗体価※			中和抗体陽転率※※
		抗体陽転率	GMT変化率	抗体陽性率	
A/カリフォルニア/7/2009(H1N1)株	1回目接種後	26.5% (9例)	2.9	29.4% (10例)	58.8% (20例)
	2回目接種後	58.8% (20例)	5.4	58.8% (20例)	85.3% (29例)
A/ビクトリア/210/2009(H3N2)株	1回目接種後	38.2% (13例)	4.4	38.2% (13例)	44.1% (15例)
	2回目接種後	76.5% (26例)	9.0	76.5% (26例)	73.5% (25例)
B/ブリスベン/60/2008株	1回目接種後	26.5% (9例)	2.1	26.5% (9例)	29.4% (10例)
	2回目接種後	44.1% (15例)	3.9	44.1% (15例)	44.1% (15例)

(3歳以上13歳未満:0.5mL:34例)

	測定時期	HI抗体価※			中和抗体陽転率※※
		抗体陽転率	GMT変化率	抗体陽性率	
A/カリフォルニア/7/2009(H1N1)株	1回目接種後	73.5% (25例)	7.7	76.5% (26例)	88.2% (30例)
	2回目接種後	79.4% (27例)	8.0	79.4% (27例)	88.2% (30例)
A/ビクトリア/210/2009(H3N2)株	1回目接種後	85.3% (29例)	6.8	97.1% (33例)	82.4% (28例)
	2回目接種後	88.2% (30例)	7.4	97.1% (33例)	88.2% (30例)
B/ブリスベン/60/2008株	1回目接種後	44.1% (15例)	3.7	58.8% (20例)	50.0% (17例)
	2回目接種後	55.9% (19例)	4.5	67.6% (23例)	52.9% (18例)

※HI抗体価については、EMAのガイダンス(CPMP/BWP/214/96)⁷⁾を参照

※※中和抗体陽転率は、各ワクチン株に対する抗体価が40以上かつ接種前の抗体価からの4倍以上の上昇を示した被験者割合

欧州医薬品庁(EMA)の季節性不活化インフルエンザワクチンの毎年製造株変更時の安全性及び有効性の評価に関するガイダンス(CPMP/BWP/214/96)において、有効性(予防効果)と相関する免疫原性の評価基準が定められており、この基準を用いて免疫原性の評価を行ったところ、いずれの接種用量においても2回目接種後で

は3株全てで評価基準を3項目中1項目以上満たした。ただし、接種用量0.25mLのうち、6ヶ月以上1歳未満(17例)のサブグループにおいては、B型株で評価基準を3項目とも満たさなかった(抗体陽転率23.5%(4例)、GMT変化率2.4、抗体保有率23.5%(4例))。

*【薬効薬理】⁸⁾

インフルエンザHAワクチンを3週間隔で2回接種した場合、接種1カ月後に被接種者の77%が有効予防水準に達する。接種後3カ月で有効予防水準が78.8%であるが、5カ月では50.8%と減少する。効果の持続は、流行ウイルスとワクチンに含まれているウイルスの抗原型が一致した時において3カ月続くことが明らかになっている。基礎免疫を持っている場合は、ワクチン接種群における有効予防水準は、3カ月を過ぎても維持されているが、基礎免疫のない場合には、効果の持続期間が1カ月近く短縮される。

【取扱い上の注意】

1. 接種前

- 1)誤って凍結させたものは、品質が変化しているおそれがあるので、使用してはならない。
- 2)使用前には、必ず、異常な混濁、着色、異物の混入その他の異常がないかを確認すること。

2. 接種時

- 1)【フルービックHAシリンジの使用方法】に従い接種準備を行う。
- 2)冷蔵庫から取り出し室温になってから、シリンジ(注射器)内の液剤を泡立てないように2~3回反転し、均等にして使用する。
- 3)本剤は添加物としてチメロサル(保存剤)を含有していないので、チップキャップを取り外した後は速やかに使用する。

【包装】

シリンジ入 0.5mL 2本(注射針 2本添付)

**【主要文献】

- 1) Versluis, D. J. et al.: Antiviral Res., (suppl. 1):289(1985)
- 2) (財)阪大微生物病研究会:小児を対象とした臨床成績(社内資料)
- 3) Birth Defects and Drugs in Pregnancy, 1977
- 4) 山口 晃史 他:感染症学雑誌,84(4):449(2010)
- 5) 庵原 俊昭 他:新型インフルエンザA(H1N1)に対するインフルエンザHAワクチンの免疫原性に関する臨床試験総括報告書(社内資料)
- 6) 神谷 齊 他:インフルエンザワクチンの効果に関する研究、厚生科学研究費補助金(新興・再興感染症研究事業)、総合研究報告書(平成9~11年度)
- 7) Committee for proprietary medicinal products (CPMP). Note for guidance on harmonisation of requirements for influenza vaccines. London: The European Agency for the Evaluation of Medicinal Products. 1997:1-18. (EMA/CPMP/BWP/214/96)
- 8) 根路 銘 国昭:インフルエンザワクチン、ワクチンハンドブック、国立予防衛生研究所学友会編:130(1994)

*【文献請求先】

主要文献に記載の社内資料につきましても下記にご請求下さい。

一般財団法人 阪大微生物病研究会 学術課
〒565-0871 吹田市山田丘3番1号
電話 0120-280-980

田辺三菱製薬株式会社 くすり相談センター
〒541-8505 大阪市中央区北浜2-6-18
電話 0120-753-280